



# ST. LAWRENCE HIGH SCHOOL

27, BALLYGUNGE CIRCULAR ROAD, KOLKATA - 700019

Session Plan/ Syllabus Coverage for the Academic Year 2026-2027



Subject: Bengali

Term: First Term

Name of the Subject Co-ordinator: Priyanka Andrea Rotha

Name of the Book: বর্ণপরিচয় (প্রথম ভাগ)

No. of Working Days: 81


No. of Periods Available: 64

Class: UKG Section: A


MONTH	NO. OF PERIODS	LESSONS	TOPICS COVERED	CLASS WORK	TEACHING AIDS
April	10	<b>First Term Begins</b> স্বরবর্ণ	বাংলা ভাষার স্বরবর্ণগুলির সঙ্গে মৌখিক পরিচিতি	স্বরবর্ণ পড়তে শেখানো হবে। (পৃঃ ৩)	ছাত্রেরা খাতায় স্বরবর্ণ দ্বারা গঠিত শব্দের ছবি আঁকবে।
May	8	স্বরবর্ণ (continued) ছবির সাহায্যে স্বরবর্ণ চেনা	অ - ঔ স্বরবর্ণগুলি লেখা ছবির সাহায্যে স্বরবর্ণ দিয়ে শব্দ পরিচিতি স্বরবর্ণ পরিচয়ের পরীক্ষা	অ - ঔ স্বরবর্ণগুলি লিখবে। (পৃঃ ৩) ছবির সাহায্যে স্বরবর্ণ দিয়ে শব্দ শিখবে ও ছবি দেখে স্বরবর্ণ লিখবে। (পৃঃ ৪, ৫) স্বরবর্ণ পরিচয়ের পরীক্ষা। (পৃঃ ৬, ৭, ৮)	ছাত্রেরা আম, ইঁদুর, উট, ঐরাবতের ছবি চাটে আঁকবে।
June	10	ব্যঞ্জনবর্ণ ছড়া - "আতা গাছে তোতা পাখি" (recitation)	বাংলা ভাষার ব্যঞ্জনবর্ণগুলির সঙ্গে পরিচিতি ছবির সাহায্যে ব্যঞ্জনবর্ণ দিয়ে শব্দ পরিচিতি ছড়া - "আতা গাছে তোতা পাখি"	বাংলা ভাষার ব্যঞ্জনবর্ণগুলি পড়তে ও লিখতে শেখানো হবে। (পৃঃ ৯) ছবির সাহায্যে ব্যঞ্জনবর্ণ দিয়ে শব্দ শিখবে ও ছবি দেখে ব্যঞ্জনবর্ণ লিখবে। (পৃঃ ১০, ১১, ১২) "আতা গাছে তোতা পাখি" ছড়াটি শেখানো হবে।	ছাত্রেরা বাঘ, সিংহ, হরিণ, জাহাজ, চাঁদ ইত্যাদির ছবি চাটে আঁকবে।
July	18	ব্যঞ্জনবর্ণ (continued) বর্ণ সোজাননা আ-কার, ই-কার, ঈ-কার যোগে শব্দ ছড়া - "কাঠবেড়ালি"(recitation)	ব্যঞ্জনবর্ণ পরিচয়ের পরীক্ষা দুই এবং তিন বর্ণের শব্দ আ-কার, ই-কার, ঈ-কার যোগে শব্দের উদাহরণ ও ছবি পরিচিতি, অনুশীলনী ছড়া - "কাঠবেড়ালি"	ব্যঞ্জনবর্ণ পরিচয়ের পরীক্ষা। (পৃঃ ১৩, ১৪, ১৫) দুই এবং তিন বর্ণের শব্দ পড়ানো ও লেখানো হবে। (পৃঃ ১৬) আ-কার, ই-কার, ঈ-কার যোগে শব্দের উদাহরণ ছবি দেখিয়ে পড়ানো ও লেখানো হবে। (পৃঃ ১৮, ২০) অনুশীলনীর কাজ করানো হবে। (পৃঃ ১৭, ১৯, ২১) "কাঠবেড়ালি" ছড়াটি শেখানো হবে।	ছাত্রেরা খাতায় বই, পথ, ফল, আসন, ইত্যাদির ছবি আঁকবে। ছাত্রেরা খাতায় আ-কার, ই-কার, ঈ-কার যোগে কিছু শব্দের ছবি আঁকবে।

Teachers are requested to prepare a LESSON PLANS for each Topic month wise.


Kindly mention the chapters included for Terminal Examinations.

Signature of the Co-Teachers: 1.  ..... 2. ....

Submitted on: 5.5.26 .....

Academic Co-ordinator:  .....

PRINCIPAL



VICE PRINCIPAL





# ST. LAWRENCE HIGH SCHOOL

27, BALLYGUNGE CIRCULAR ROAD, KOLKATA - 700019

Session Plan/ Syllabus Coverage for the Academic Year 2026-2027



Subject: Bengali Term: Second Term

Name of the Subject Co-ordinator: Priyanka A Rotha

Name of the Book: বর্ণপরিচয় (প্রথম ভাগ)

No. of Working Days: 83

No. of Periods Available: 66

Class: UKG

Sections: A

MONTH	NO. OF PERIODS	LESSONS	TOPICS COVERED	CLASS WORK	TEACHING AIDS
August	16	উ-কার, ঊ-কার, ঋ-কার যোগে শব্দ ছড়া - "নোটন নোটন পায়রাগুলি" ১ - ১০ সংখ্যা চেনা ও লেখা  <b>Revision of First Term Syllabus</b> - (পৃঃ ৩ - ২৫, ৪৮), ছড়া - "আতা গাছে তোতা পাখি", "কাঠবেড়ালি", "নোটন নোটন পায়রাগুলি" (recitation)	উ-কার, ঊ-কার, ঋ-কার যোগে শব্দের উদাহরণ ও ছবি পরিচিতি অনুশীলনী, ছড়া - "নোটন নোটন পায়রাগুলি", ১ - ১০ সংখ্যা চেনা ও লেখা  <b>Revision of First Term Syllabus</b> - (পৃঃ ৩ - ২৫, ৪৮), ছড়া - "আতা গাছে তোতা পাখি", "কাঠবেড়ালি", "নোটন নোটন পায়রাগুলি" (recitation)	উ-কার, ঊ-কার, ঋ-কার যোগে শব্দের উদাহরণ ছবি দেখিয়ে পড়ানো ও লেখানো হবে। (পৃঃ ২২, ২৪) অনুশীলনীর কাজ করানো হবে। (পৃঃ ২৩, ২৫) "নোটন নোটন পায়রাগুলি" ছড়াটি শেখানো হবে। ১ - ১০ সংখ্যা চেনানো ও লেখানো হবে। (পৃঃ ৪৮) <b>Revision of First Term Syllabus</b> - (পৃঃ ৩ - ২৫, ৪৮), ছড়া - "আতা গাছে তোতা পাখি", "কাঠবেড়ালি", "নোটন নোটন পায়রাগুলি" (recitation)	ছাত্রেরা খাতায় উ-কার, ঊ-কার, ঋ-কার যোগে কিছু শব্দের ছবি আটকাবে।  ছাত্রেরা দ্রব্যের দ্বারা সংখ্যা গুনে শ্রেণিতে বলবে।
September	2  6	<b>Revision of First Term Syllabus</b> - (পৃঃ ৩ - ২৫, ৪৮) ছড়া - "আতা গাছে তোতা পাখি", "কাঠবেড়ালি", "নোটন নোটন পায়রাগুলি" (recitation)  <b>First Term Examination</b>  <b>Second Term Begins</b> এ-কার যোগে শব্দ ঐ-কার, ও-কার	<b>Revision of First Term Syllabus</b> - (পৃঃ ৩ - ২৫, ৪৮) ছড়া - "আতা গাছে তোতা পাখি", "কাঠবেড়ালি", "নোটন নোটন পায়রাগুলি" (recitation)  <b>First Term Examination</b>  এ-কার যোগে শব্দের উদাহরণ ও ছবি পরিচিতি, অনুশীলনী ঐ-কার, ও-কার	<b>Revision of First Term Syllabus</b> - (পৃঃ ৩ - ২৫, ৪৮), ছড়া - "আতা গাছে তোতা পাখি", "কাঠবেড়ালি", "নোটন নোটন পায়রাগুলি" (recitation)  <b>First Term Examination</b>  এ-কার যোগে শব্দের উদাহরণ ছবি দেখিয়ে পড়ানো ও লেখানো হবে। (পৃঃ ২৬) অনুশীলনীর কাজ করানো হবে। (পৃঃ ২৭) ঐ-কার, ও-কার	ছাত্রেরা খাতায় কেশ, মেঘ, ইত্যাদির ছবি আঁকবে।
October	11	ঔ-কার যোগে শব্দ দুই/তিন/চার/পাঁচ অক্ষর দ্বারা গঠিত শব্দ ছড়া - "চাঁদ উঠেছে ফুল ফুটেছে" (recitation)	ঔ-কার যোগে শব্দের উদাহরণ ও ছবি পরিচিতি দুই থেকে পাঁচ অক্ষরের মিশ্র শব্দের উদাহরণ, অনুশীলনী ছড়া - "চাঁদ উঠেছে ফুল ফুটেছে"	ঔ-কার যোগে শব্দের উদাহরণ ছবি দেখিয়ে পড়ানো ও লেখানো হবে। (পৃঃ ২৮) দুই থেকে পাঁচ অক্ষরের মিশ্র শব্দ পড়ানো ও লেখানো হবে। (পৃঃ ৩০) অনুশীলনীর কাজ করানো হবে। (পৃঃ ২৯, ৩১) "চাঁদ উঠেছে ফুল ফুটেছে" ছড়াটি শেখানো হবে।	ছাত্রেরা একটি চার্ট পেপারে ভোজন, রোদন, লোচন, ইত্যাদির ছবি আটকাবে।
November	15	অনুস্বার, বিসর্গ, চন্দ্রবিন্দু, উ, ঊ, ঋ যোগে শব্দ ছড়া - "খোকার প্রশ্ন" (recitation)	অনুস্বার, বিসর্গ, চন্দ্রবিন্দু, উ, ঊ, ঋ যোগে শব্দের উদাহরণ অনুশীলনী ছড়া - "খোকার প্রশ্ন"	অনুস্বার, বিসর্গ, চন্দ্রবিন্দু, উ, ঊ, ঋ যোগে শব্দের উদাহরণ পড়ানো ও লেখানো হবে। (পৃঃ ৩২, ৩৪) অনুশীলনীর কাজ করানো হবে। (পৃঃ ৩৩, ৩৫) "খোকার প্রশ্ন" ছড়াটি শেখানো হবে।	ছাত্রেরা খাতায় হাঁস, তরু ও অরুণের ছবি আঁকে রঙ করবে।

Teachers are requested to prepare a LESSON PLANS for each Topic month wise.

Kindly mention the chapters included for Terminal Examinations.

Signature of the Co-Teachers: 1. ....

2. ....

Submitted on: 5.5.26

Academic Co-ordinator: .....

PRINCIPAL

*[Signature]*

VICE PRINCIPAL

*[Signature]*



# ST. LAWRENCE HIGH SCHOOL

27, BALLYGUNGE CIRCULAR ROAD, KOLKATA - 700019

Session Plan/ Syllabus Coverage for the Academic Year 2026-2027



Subject: Bengali

Term: Second Term

Name of the Subject Co-ordinator: Priyanka A Rotha

Name of the Book: বর্ণপরিচয় (প্রথম ভাগ)

No. of Working Days: 83

No. of Periods Available:66

Class: UKG Sections: A

MONTH	NO. OF PERIODS	LESSONS	TOPICS COVERED	CLASS WORK	TEACHING AIDS
December	12	পাঠ ১ – ১০(রাম) : বাক্য পঠন ছড়া – “আয় রে মধুকর” (recitation)	ছোট ছোট বাক্য পড়া এবং লেখা, অনুশীলনী ছড়া – “আয় রে মধুকর”	ছোট ছোট বাক্য পড়ানো এবং লেখানো হবে। (পৃঃ ৩৬) অনুশীলনীর কাজ করানো হবে। (পৃঃ ৪৬) “আয় রে মধুকর” ছড়াটি শেখানো হবে।	জল খাওয়া, বসে থাকা, স্কুলে যাওয়া, শুয়ে থাকা ইত্যাদির ছবি যোগাড় করে খাতায় লাগিয়ে ছবির নীচে একটি করে বাক্য লিখবে।
January	15	পাঠ ১১ – তুমি, পাঠ ১২ – কখনও, পাঠ ১৩ – তারক, পাঠ ১৪ – আর রাত্তি, পাঠ ১৫ – বেলা ছড়া – “ছুটি”(recitation) <b>Revision of Second Term Syllabus –</b> (পৃঃ ২৬ – ৩৫), (পাঠ ১ – ১৫), (পৃঃ ৩৬ – ৩৯, ৪৬-৪৭), ছড়া – “চাঁদ উঠেছে ফুল ফুটেছে”, “খোকার প্রশ্ন”, “আয় রে মধুকর”, “ছুটি”(recitation)	রিডিং, বানান ও প্রশ্নোত্তর অনুশীলনী ছড়া – “ছুটি”(recitation) <b>Revision of Second Term Syllabus –</b> (পৃঃ ২৬ – ৩৫), (পাঠ ১ – ১৫), (পৃঃ ৩৬ – ৩৯, ৪৬-৪৭), ছড়া – “চাঁদ উঠেছে ফুল ফুটেছে”, “খোকার প্রশ্ন”, “আয় রে মধুকর”, “ছুটি”(recitation)	গল্পগুলি রিডিং পড়িয়ে বোঝানো হবে। প্রশ্নোত্তর লেখানো হবে। (পৃঃ ৩৭ – ৩৯) অনুশীলনীর কাজ করানো হবে। (পৃঃ ৪৬, ৪৭) “ছুটি” ছড়াটি শেখানো হবে। <b>Revision of Second Term Syllabus –</b> (পৃঃ ২৬ – ৩৫), (পাঠ ১ – ১৫), (পৃঃ ৩৬ – ৩৯, ৪৬-৪৭), ছড়া – “চাঁদ উঠেছে ফুল ফুটেছে”, “খোকার প্রশ্ন”, “আয় রে মধুকর”, “ছুটি”(recitation)	মায়ের সাথে ছাত্রের নিজের ছবি, ছাত্রের নিজের বাবা মায়ের ছবি, ছাত্র নিজে পড়া করছে এমন ছবি খাতায় আঁটকাবে ।  ছাত্রেরা ঘুড়ি ও গুলতির ছবি আঁকবে।
February	7	<b>Revision of Second Term Syllabus –</b> (পৃঃ ২৬ – ৩৫), (পাঠ ১ – ১৫), (পৃঃ ৩৬ – ৩৯, ৪৬-৪৭), ছড়া – “চাঁদ উঠেছে ফুল ফুটেছে”, “খোকার প্রশ্ন”, “আয় রে মধুকর”, “ছুটি”(recitation)  <b>Second Term Examination</b>	<b>Revision of Second Term Syllabus –</b> (পৃঃ ২৬ – ৩৫), (পাঠ ১ – ১৫), (পৃঃ ৩৬ – ৩৯, ৪৬-৪৭), ছড়া – “চাঁদ উঠেছে ফুল ফুটেছে”, “খোকার প্রশ্ন”, “আয় রে মধুকর”, “ছুটি”(recitation)  <b>Second Term Examination</b>	<b>Revision of Second Term Syllabus –</b> (পৃঃ ২৬ – ৩৫), (পাঠ ১ – ১৫), (পৃঃ ৩৬ – ৩৯, ৪৬-৪৭), ছড়া – “চাঁদ উঠেছে ফুল ফুটেছে”, “খোকার প্রশ্ন”, “আয় রে মধুকর”, “ছুটি”(recitation)  <b>Second Term Examination</b>	
March					

Teachers are requested to prepare a LESSON PLANS for each Topic month wise.

Kindly mention the chapters included for Terminal Examinations.

Signature of the Co-Teachers: 1.

2. ....

Submitted on: 5.5.26

Academic Co-ordinator:

PRINCIPAL

VICE PRINCIPAL